

SECRETARIA DE  
**SAÚDE**



# SARGSUS 2016

MACAPARANA – PE  
SECRETARIA MUNICIPAL DE  
SAÚDE

**Ano Vigente**

Ano a que se refere o relatório de gestão

2016 ▼

**Secretaria de Saúde**

Razão Social da Secretaria de Saúde

SECRETARIA MUNICIPAL DE SAUDE

CNPJ

07.165.026/0001-39

Endereço da Secretaria de Saúde (logradouro, nº)

RUA DR. ANTONIO XAVIER, S/N

CEP

55865-000

Telefone

8136391104

FAX

E-mail

MACAPARANA.SAUDE@GMAIL.COM

Site da Secretaria (URL se houver)

**Secretário(a) de Saúde em Exercício**

Nome

POLYANA KARLA FRANCISCA DA SILVA

Data da Posse

01/06/2015

O Secretário de saúde referente ao ano do Relatório de Gestão

 O mesmo.

Nome

POLYANA KARLA FRANCISCA DA SILVA

Data da Posse

01/06/15

A Secretaria de Saúde teve mais de um gestor no período a que se refere o RAG?  Sim  Não

# DEMOGRAFIA E DADOS DE MORBI-MORTALIDADE

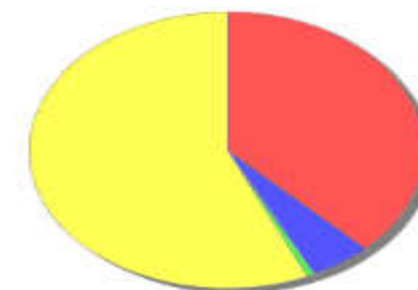
População estimada do ano 2016 (Fonte: TCU)

25.114

Obs.: O detalhamento apresentado abaixo tem como fonte o IBGE

População (ano 2012 )	Qte	%
Total	24.142	100,00%

População do último Censo(ano 2010 )	Qte	%
Branca	9.006	40,59%
Preta	1.212	4,83%
Amarela	148	0,59%
Parda	13.559	53,99%
Indígena	0	0,00%
Sem declaração	0	0,00%

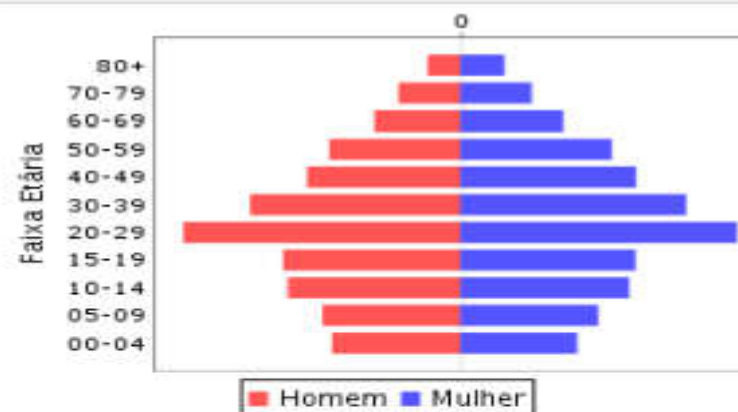


● Branca ● Preto ● Amarela ● Parda ● Indígena  
● Sem declaração

População estimada de 2012 - Sexo e faixa etária

Faixa Etária	Homem	Mulher	Total
00-04	964	877	1.841
05-09	1.034	1.035	2.069
10-14	1.296	1.268	2.564
15-19	1.331	1.316	2.647
20-29	2.080	2.077	4.157
30-39	1.578	1.697	3.275
40-49	1.151	1.320	2.471
50-59	985	1.138	2.123
60-69	645	773	1.418
70-79	464	536	1.000
80+	246	331	577
Total	11.774	12.368	24.142

População - Perfil demográfico



# REDE FÍSICA DE SAÚDE, PÚBLICA E PRIVADA PRESTADORA DE SERVIÇO AO SUS

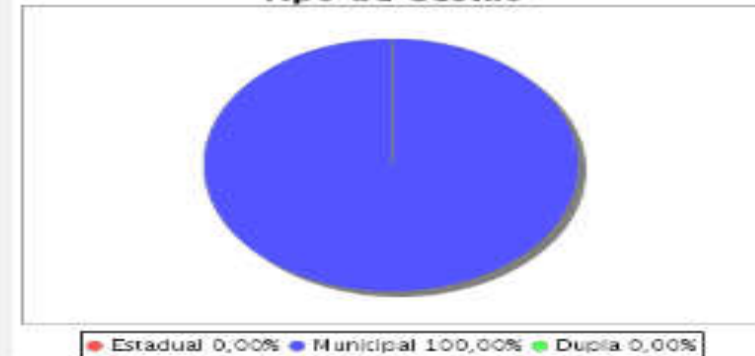
Página Inicial / REDE FÍSICA DE SAÚDE, PÚBLICA E PRIVADA PRESTADORA DE SERVIÇO AO SUS

Olá CARLOS RAMIRO DE BRITO CAVALCANTI,  
Seja bem-vindo(a) ao Sistema de Apoio ao Relatório de Gestão

## REDE FÍSICA DE SAÚDE PÚBLICA E PRIVADA PRESTADORA DE SERVIÇOS AO SUS (Fonte: CNES)

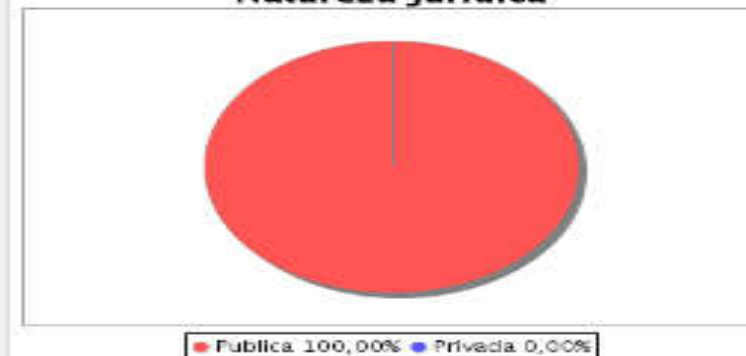
Tipo de Estabelecimento	Total	Tipo de Gestão		
		Municipal	Estadual	Dupla
CENTRO DE SAUDE/UNIDADE BASICA	11	11	0	0
UNIDADE MOVEL DE NIVEL PRE-HOSPITALAR NA AREA DE URGENCIA	1	1	0	0
UNIDADE MISTA	1	1	0	0
SECRETARIA DE SAUDE	1	1	0	0
CENTRO DE APOIO A SAUDE DA FAMILIA	1	1	0	0
Total	15	15	0	0

### Tipo de Gestão



Natureza Jurídica (Gerência)	Total	Tipo de Gestão		
		Municipal	Estadual	Dupla
► MUNICIPAL	15	15	0	0
Total	15	15	0	0

### Natureza Jurídica



# PROFISSIONAIS SUS

Página Inicial / PROFISSIONAIS SUS

Olá CARLOS RAMIRO DE BRITO CAVALCANTI,  
Seja bem-vindo(a) ao Sistema de Apoio ao Relatório de Gestão

## Profissionais SUS

### PROFISSIONAIS SUS (Fonte: CNE 5)

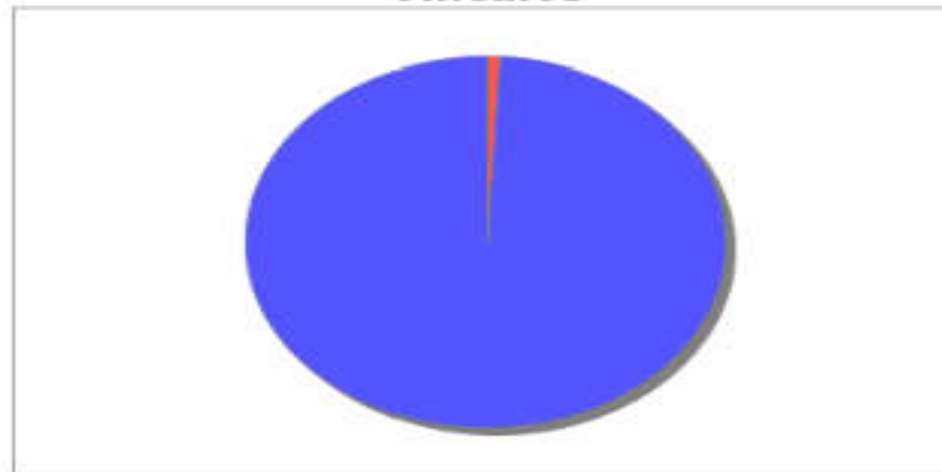
#### INTERMEDIADO

Tipo	Total
AUTONOMO	2
TOTAL	2

#### VINCULO EMPREGATICIO

Tipo	Total
CONTRATO POR PRAZO DETERMINADO	107
ESTATUTARIO	109
TOTAL	216

### Vínculos





# DEMONSTRATIVO INDICADORES FINANCEIROS

Página Inicial / DEMONSTRATIVO INDICADORES FINANCEIROS

Olá CARLOS RAMIRO DE BRITO CAVALCANTI,  
Seja bem-vindo(a) ao Sistema de Apoio ao Relatório de Gestão

## Indicadores Financeiros (Fonte: SIOPS - 2016)

Participação % da receita de impostos na receita total do Município	2,73%
Participação % das transferências intergovernamentais na receita total do Município	82,08%
Participação % das Transferências para a Saúde (SUS) no total de recursos transferidos para o Município	12,07%
Participação % das Transferências da União para a Saúde no total de recursos transferidos para a saúde no Município	97,60%
Participação % das Transferências da União para a Saúde (SUS) no total de Transferências da União para o Município	18,67%
Participação % da Receita de Impostos e Transferências Constitucionais e Legais na Receita Total do Município	48,27%
Para Fins de Cálculo do Percentual da LC141/2012	0,00%
Despesa total com Saúde, em R\$/hab, sob responsabilidade do município, por habitante	R\$443,25
Participação % da despesa com pessoal na despesa total com Saúde	79,23%
Participação % da despesa com medicamentos na despesa total com Saúde	0,00%
Participação % da desp. com serviços de terceiros - pessoa jurídica na despesa total com Saúde	6,37%
Participação % da despesa com investimentos na despesa total com Saúde	2,43%
% das transferências para a Saúde em relação à despesa total do município com saúde	50,67%
% da receita própria aplicada em Saúde conforme a LC 141/2012	21,94%

"Superar é preciso.  
Seguir em frente é essencial.  
Olhar pra trás é perda de tempo.  
Passado se fosse bom era presente."

Clarice Lispector

Agradecimentos a todos.

## SISPACTO 2017

O **SisPacto** é o sistema de monitoramento do Pacto Nacional pela Saúde nos entes Federativos; Federal, Estadual e Municipal. (TRIPARTITE)

**RESOLUÇÃO Nº 5, DE 19 DE JUNHO DE 2013**

*Dispõe sobre as regras do processo de pactuação de Diretrizes, Objetivos, Metas e Indicadores para os anos de 2013 - 2015, com vistas ao fortalecimento do planejamento do Sistema Único de Saúde (SUS) e a implementação do Contrato Organizativo da Ação Pública da Saúde (COAP).*



## Pactuação de Diretrizes, Objetivos, Metas e Indicadores de 2017 – Visualizar

### Identificação do Município

UF: PERNAMBUCO

Município: MACAPARANA

Status: Pactuação em Preenchimento

### Pactuação Interfederativa 2017 a 2021

#### Relação de Indicadores

Nº	Tipo	Indicador	Meta 2017	Unidade
1	U	NÚMERO DE ÓBITOS PREMATUROS (de 30 a 69 anos) PELO CONJUNTO DAS 4 PRINCIPAIS DCNT (DOENÇAS DO APARELHO CIRCULATÓRIO, CÂNCER, DIABETES E DOENÇAS RESPIRATÓRIAS CRÔNICAS)	25	N.Absoluto
2	E	PROPORÇÃO DE ÓBITOS DE MULHERES EM IDADE FÉRTIL (MIF) INVESTIGADOS	100	%
3	U	PROPORÇÃO DE REGISTRO DE ÓBITOS COM CAUSA BÁSICA DEFINIDA	96,9	%
4	U	PROPORÇÃO DE VACINAS SELECIONADAS DO CNV PARA CRIANÇAS < 2 ANOS - PENTAVALENTE (3ª DOSE), PNEUMOCÓCICA 10-VALENTE (2ª), POLIOMIELITE (3ª) E TRÍPLICE VIRAL (1ª) - COM COBERTURA VACINAL PRECONIZADA	25	%
5	U	PROPORÇÃO DE CASOS DE DOENÇAS DE NOTIFICAÇÃO COMPULSÓRIA IMEDIATA (DNCI) ENCERRADAS EM ATÉ 60 DIAS APÓS NOTIFICAÇÃO	100	%
6	U	PROPORÇÃO DE CURA DOS CASOS NOVOS DE HANSENÍASE DIAGNOSTICADOS NOS ANOS DAS COORTES	100	%
7	E	NÚMERO DE CASOS AUTÓCTONES DE MALÁRIA	N/A	N.Absoluto
8	U	NÚMERO DE CASOS NOVOS DE SÍFILIS CONGÊNITA EM MENORES DE UM ANO DE IDADE	1	N.Absoluto
9	U	NÚMERO DE CASOS NOVOS DE AIDS EM MENORES DE 5 ANOS	0	N.Absoluto
10	U	PROPORÇÃO DE ANÁLISES REALIZADAS EM AMOSTRAS DE ÁGUA PARA CONSUMO HUMANO QUANTO AOS PARÂMETROS COLIFORMES TOTAIS, CLORO RESIDUAL LIVRE E TURBIDEZ	76,24	%
11	U	RAZÃO DE EXAMES CITOPATOLÓGICOS DO COLO DO ÚTERO EM MULHERES DE 25 A 64 ANOS NA POPULAÇÃO RESIDENTE DE DETERMINADO LOCAL E A POPULAÇÃO DA MESMA FAIXA ETÁRIA	0,44	RAZÃO

12	U	RAZÃO DE EXAMES DE MAMOGRAFIA DE RASTREAMENTO REALIZADOS EM MULHERES DE 50 A 69 ANOS NA POPULAÇÃO RESIDENTE DE DETERMINADO LOCAL E POPULAÇÃO DA MESMA FAIXA ETÁRIA	0,22	RAZÃO
13	U	PROPORÇÃO DE PARTO NORMAL NO SUS E NA SAÚDE SUPLEMENTAR	50,12	%
14	U	PROPORÇÃO DE GRAVIDEZ NA ADOLESCÊNCIA ENTRE AS FAIXAS ETÁRIAS 10 A 19 ANOS	18,43	%
15	U	TAXA DE MORTALIDADE INFANTIL.	8	N.Absoluto
16	U	NÚMERO DE ÓBITOS MATERNOS EM DETERMINADO PERÍODO E LOCAL DE RESIDÊNCIA	0	N.Absoluto
17	U	COBERTURA POPULACIONAL ESTIMADA PELAS EQUIPES DE ATENÇÃO BÁSICA.	100	%
18	U	COBERTURA DE ACOMPANHAMENTO DAS CONDICIONALIDADES DE SAÚDE DO PROGRAMA BOLSA FAMÍLIA	84,75	%
19	U	COBERTURA POPULACIONAL ESTIMADA DE SAÚDE BUCAL NA ATENÇÃO BÁSICA	96,56	%
20	U	PERCENTUAL DE MUNICÍPIOS QUE REALIZAM NO MÍNIMO SEIS GRUPOS DE AÇÕES DE VIGILÂNCIA SANITÁRIA, CONSIDERADAS NECESSÁRIAS A TODOS OS MUNICÍPIOS.	85,71	%
21	E	AÇÕES DE MATRICIAMENTO REALIZADAS POR CAPS COM EQUIPES DE ATENÇÃO BÁSICA	N/A	%
22	U	NÚMERO DE CICLOS QUE ATINGIRAM MÍNIMO DE 80% DE COBERTURA DE IMÓVEIS VISITADOS PARA CONTROLE VETORIAL DA DENGUE	4	N.Absoluto
23	U	PROPORÇÃO DE PREENCHIMENTO DO CAMPO "OCUPAÇÃO" NAS NOTIFICAÇÕES DE AGRAVOS RELACIONADOS AO TRABALHO	100	%



"Superar é preciso.  
Seguir em frente é essencial.  
Olhar pra trás é perda de tempo.  
Passado se fosse bom era presente."

Clarice Lispector

**AGRADECIMENTOS A TODOS,  
MUITO OBRIGADO!!!!**